

Resum de la Resolució de la Convocatòria RecerCaixa 2016

Dades Convocatòria 2016	
Import de la convocatòria	1.600.000 €
Projectes presentats	205
Projectes avaluats	205
Projectes amb més d'un 8'3/10 (<i>peer review</i>)	89
Projectes seleccionats	18
Taxa d'èxit	8,8%

LÍNIA	Presentats		Projectes amb més d'un 8'3/10 (<i>peer review</i>)		Seleccionats (<i>Panells d'experts</i>)	
HUMANITATS I CULTURA						
1. Humanitats digitals: tecnologies digitals destinades a facilitar l'accés universal al coneixement humanístic i cultural.	51	24,9%	16	18,0%	3	5,9%
2. La creació i el paper dels estats a inicis del segle XXI.	4	2,0%	2	2,2%	0	0,0%
EDUCACIÓ						
3. Formació professional, mercat de treball i competències professionals.	17	8,3%	7	7,9%	1	5,9%
4. Apoderament dels centres docents i del professorat.	19	9,3%	6	6,7%	2	10,5%
POLÍTQUES PÚBLIQUES						
5. L'articulació de la vida a les ciutats: impacte de l'espai urbà en la vida de les persones.	25	12,2%	16	18,0%	3	12,0%
6. Cultura democràtica, participació ciutadana i corrupció.	13	6,3%	5	5,6%	1	7,7%
7. Polítiques energètiques contra el canvi climàtic.	9	4,4%	4	4,5%	2	22,2%
INCLUSIÓ SOCIAL						
8. Població immigrada, refugiats i gestió de la interculturalitat.	27	13,2%	13	14,6%	2	7,4%
9. Violència de gènere.	13	6,3%	8	9,0%	2	15,4%
10. Participació ciutadana en les polítiques sanitàries.	27	13,2%	12	13,5%	2	7,4%
Total	205		89		18	

* El percentatge de seleccionats s'ha fet respecte els presentats en aquella línia de recerca

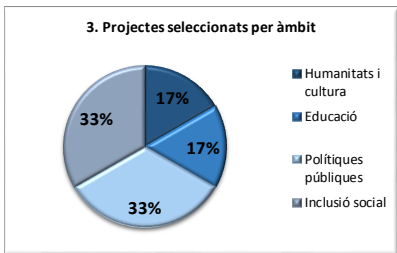


Figura 1. Percentatge de projectes presentats per àmbit

L'àmbit d'inclusió social destaca amb 67 projectes rebuts (un 33% del total), gairebé el doble de les propostes en Educació amb 36 projectes (17% del total).

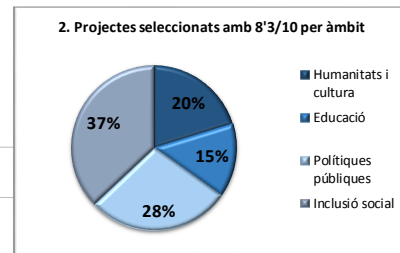


Figura 2. Taxa de projectes que superen l'avaluació per peer review (per àmbit)

La proporció en la distribució de projectes aproximadament es manté un cop avaluats per *peer review*.

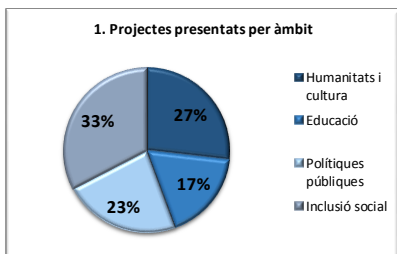


Figura 3. Adscripció dels projectes seleccionats als àmbits de la convocatòria

Els àmbits de polítiques públiques i d'inclusió social tenen 6 projectes seleccionats cadascun, amb un total de 3 línies per àmbit.

Els àmbits d'humanitats i educació disposen de 3 projectes seleccionats cadascun, amb un total de 2 línies per àmbit.

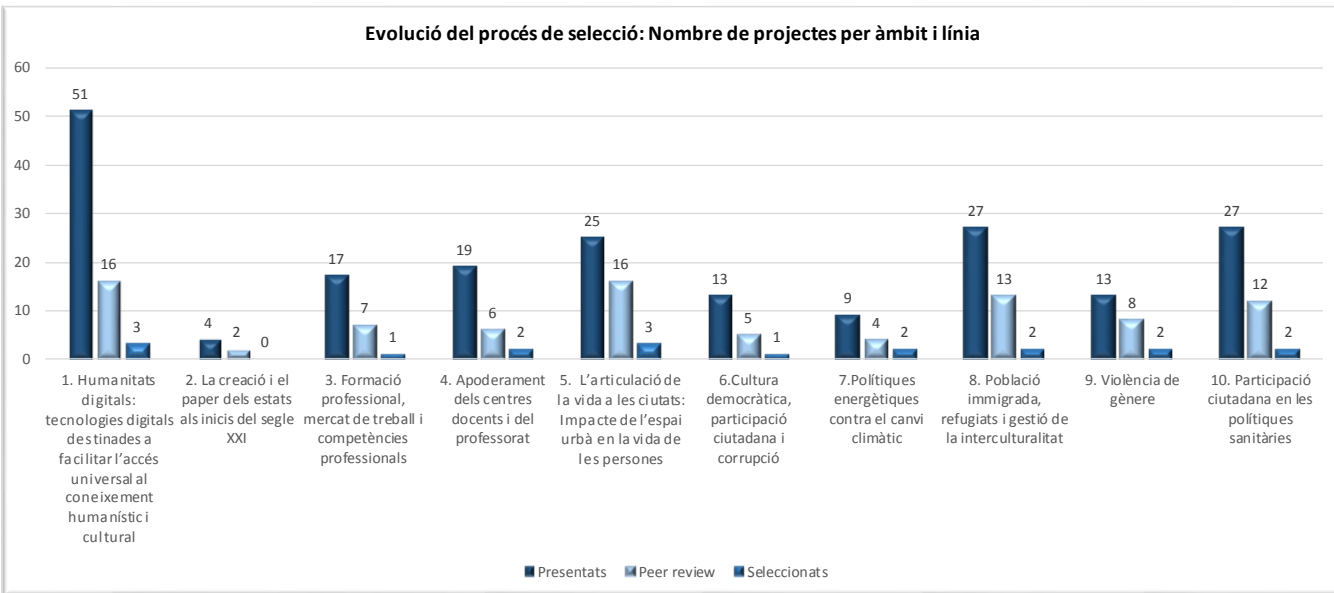


Figura 4. Evolució del procés de selecció: Nombre de projectes per àmbit i línia

Seguint l'evolució dels projectes al llarg del procés d'avaluació, per línia de recerca, en general existeix una distribució proporcional d'ajuts en totes elles, tenint en compte que la línia 2 amb només 4 projectes rebuts ha quedat deserta.